

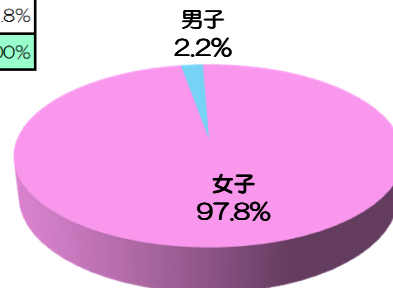
平成26年度「看護フェア」アンケート結果（中学生・高校生）

○各地区の参加者数・アンケート回収率

	参加者数		回答数		回収率
	人数	割合	人数	割合	
防府	中学生	50	48	96.0%	
	高校生	17	17	100%	
	小計	67	65	97.0%	
長門	中学生	50	49	98.0%	
	高校生	26	24	92.3%	
	小計	76	73	96.1%	
合計	中学生	100	97	97.0%	
	高校生	43	41	95.3%	
	合計	143	138	96.5%	

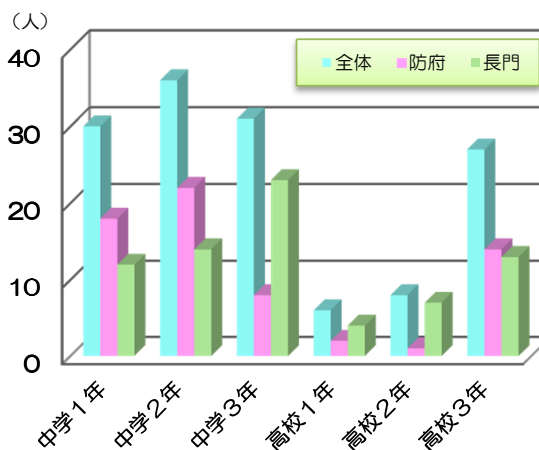
1. 性別

	人数	割合
男子	3	2.2%
女子	135	97.8%
合計	138	100%



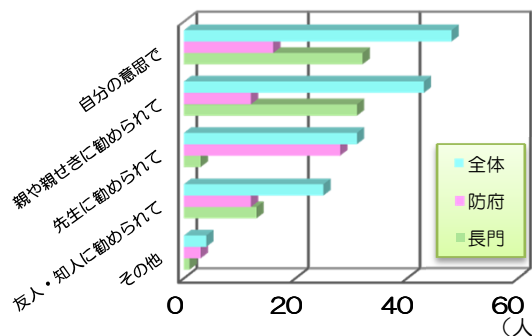
2. あなたの学年

	全体		防府		長門	
	人数	割合	人数	割合	人数	割合
中学1年	30	21.7%	18	27.7%	12	16.4%
中学2年	36	26.1%	22	33.9%	14	19.2%
中学3年	31	22.5%	8	12.3%	23	31.5%
高校1年	6	4.3%	2	3.1%	4	5.5%
高校2年	8	5.8%	1	1.5%	7	9.6%
高校3年	27	19.6%	14	21.5%	13	17.8%
合計	138	100%	65	100%	73	100%



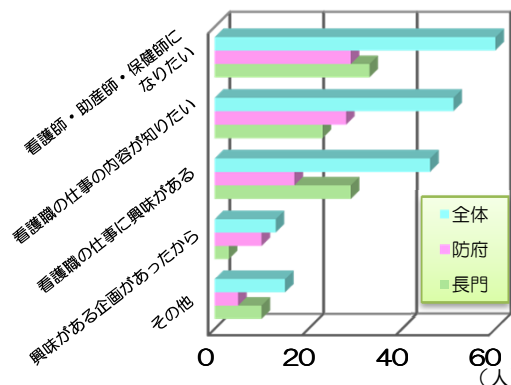
3. 参加のきっかけ（複数回答）

	全体		防府		長門	
	人数	割合	人数	割合	人数	割合
自分の意思で	48	31.8%	16	22.5%	32	40.0%
親や親せきに勧められて	43	28.5%	12	16.9%	31	38.7%
先生に勧められて	31	20.5%	28	39.5%	3	3.8%
友人・知人に勧められて	25	16.6%	12	16.9%	13	16.2%
その他	4	2.6%	3	4.2%	1	1.3%
合計	151	100%	71	100%	80	100%



4. 参加した動機（複数回答）

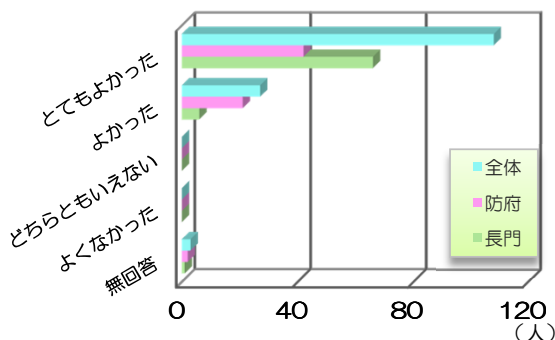
	全体		防府		長門	
	人数	割合	人数	割合	人数	割合
看護師・助産師・保健師になりたい	62	33.1%	29	32.6%	33	33.6%
看護職の仕事の内容及知りたい	51	27.3%	28	31.5%	23	23.5%
看護職の仕事に興味がある	46	24.6%	17	19.1%	29	29.6%
興味がある企画があったから	13	7.0%	10	11.2%	3	3.1%
その他	15	8.0%	5	5.6%	10	10.2%
合計	187	100%	89	100%	98	100%



平成26年度「看護フェア」アンケート結果（中学生・高校生）


5.看護フェアはあなたにとってよかったですか？

	全体		防府		長門	
	人数	割合	人数	割合	人数	割合
とてもよかったです	108	78.2%	42	64.6%	66	90.4%
よかったです	27	19.6%	21	32.3%	6	8.2%
どちらともいえない	0	0%	0	0%	0	0%
よくなかった	0	0%	0	0%	0	0%
無回答	3	2.2%	2	3.1%	1	1.4%
合計	138	100%	65	100%	73	100%



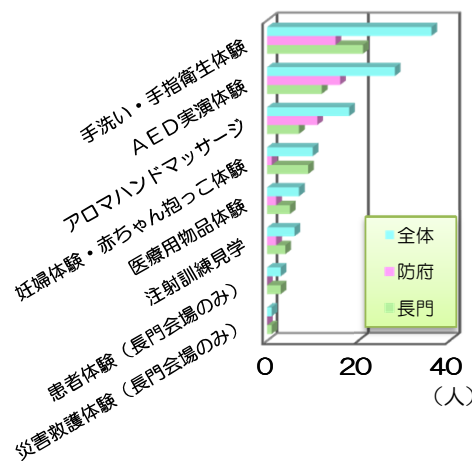
6.看護フェアの中でよかったのはどのコーナーでしたか（3つまで）

	全体		防府		長門	
	人数	割合	人数	割合	人数	割合
お仕事体験コーナー	125	47.8%	57	49.6%	68	46.4%
白衣を着て「ちよるる」と写真コーナー	47	17.9%	19	16.5%	28	19.0%
看護学校コーナー	31	11.8%	11	9.6%	20	13.6%
病院コーナー	17	6.5%	9	7.8%	8	5.4%
おしゃべりコーナー	16	6.1%	7	6.1%	9	6.1%
展示コーナー	16	6.1%	7	6.1%	9	6.1%
DVDコーナー	7	2.7%	5	4.3%	2	1.4%
山口県ナースセンターコーナー	3	1.1%	0	0%	3	2.0%
合計	262	100%	115	100%	147	100%



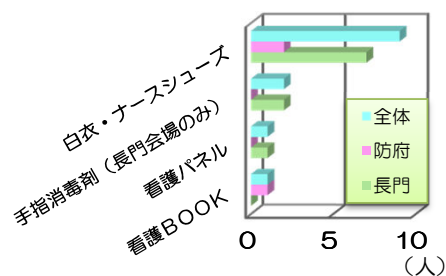
6-1.お仕事体験コーナーの中で良かったコーナー

	全体		防府		長門	
	人数	割合	人数	割合	人数	割合
手洗い・手指衛生体験	36	33.0%	15	31.9%	21	33.8%
AED実演体験	28	25.7%	16	34.0%	12	19.4%
アロマハンドマッサージ	18	16.5%	11	23.4%	7	11.3%
妊婦体験・赤ちゃん抱っこ体験	10	9.2%	1	2.1%	9	14.5%
医療用物品体験	7	6.4%	2	4.3%	5	8.1%
注射訓練見学	6	5.5%	2	4.3%	4	6.5%
患者体験（長門会場のみ）	3	2.8%	0	0%	3	4.8%
災害救護体験（長門会場のみ）	1	0.9%	0	0%	1	1.6%
合計	109	100%	47	100%	62	100%



6-2.展示コーナーの中で良かったコーナー

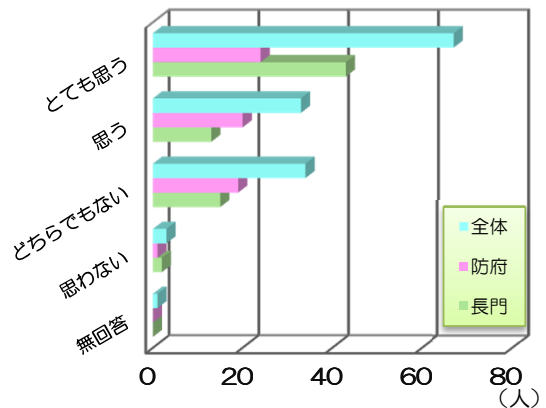
	全体		防府		長門	
	人数	割合	人数	割合	人数	割合
白衣・ナースシューズ	9	7.1%	2	0%	7	9.1%
手指消毒剤（長門会場のみ）	2	7.1%	0	33.3%	2	0%
看護パネル	1	64.4%	0	66.7%	1	63.6%
看護BOOK	1	21.4%	1	0%	0	27.3%
合計	13	100%	3	100%	10	100%



平成26年度「看護フェア」アンケート結果（中学生・高校生）

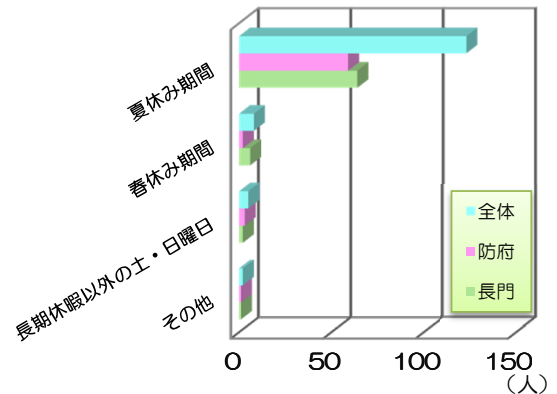
7.看護職を目指したいと思いませんか？

	全体		防府		長門	
	人数	割合	人数	割合	人数	割合
とても思う	67	48.6%	24	37.4%	43	59.0%
思う	33	23.9%	20	31.3%	13	17.8%
どちらでもない	34	24.6%	19	29.7%	15	20.5%
思わない	3	2.2%	1	1.6%	2	2.7%
無回答	1	0.7%	0	0%	0	0%
合計	138	100.0%	64	99.9%	73	100%



8.看護フェアは、いつ頃が参加しやすいですか？

	全体		防府		長門	
	人数	割合	人数	割合	人数	割合
夏休み期間	123	89.2%	59	90.8%	64	87.7%
春休み期間	8	5.8%	2	3.1%	6	8.2%
長期休暇以外の土・日曜日	5	3.6%	3	4.6%	2	2.7%
その他	2	1.4%	1	1.5%	1	1.4%
合計	138	100%	65	100%	73	100%



9.シールラリーはいかがでしたか？

	全体		防府		長門	
	人数	割合	人数	割合	人数	割合
とてもよかった	103	74.7%	45	69.2%	58	79.4%
よかった	30	21.7%	17	26.2%	13	17.8%
どちらともいえない	4	2.9%	3	4.6%	1	1.4%
よくなかった	0	0%	0	0%	0	0%
無回答	1	0.7%	0	0%	1	1.4%
合計	138	100%	65	100%	73	100%

