

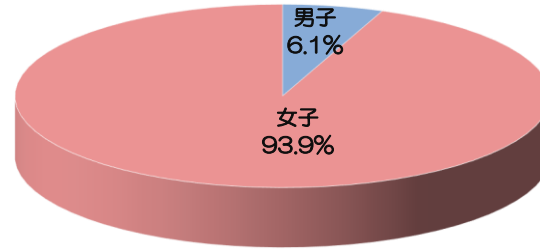
平成26年度「一日看護体験」アンケート集計結果

○参加者数及びアンケート回収率

	参加者	回収数	割合
合計	496	493	99.4%

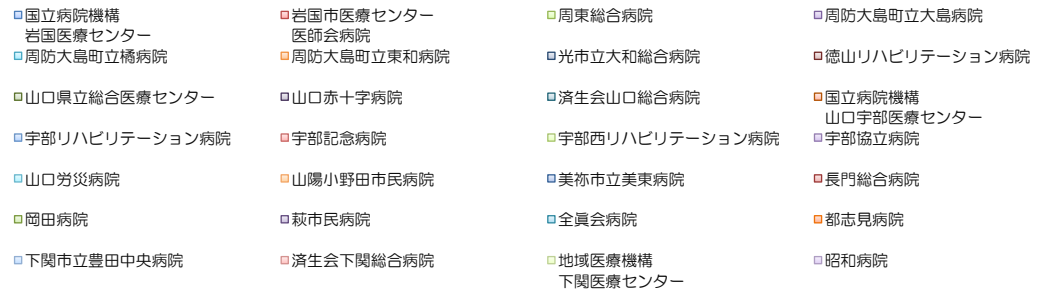
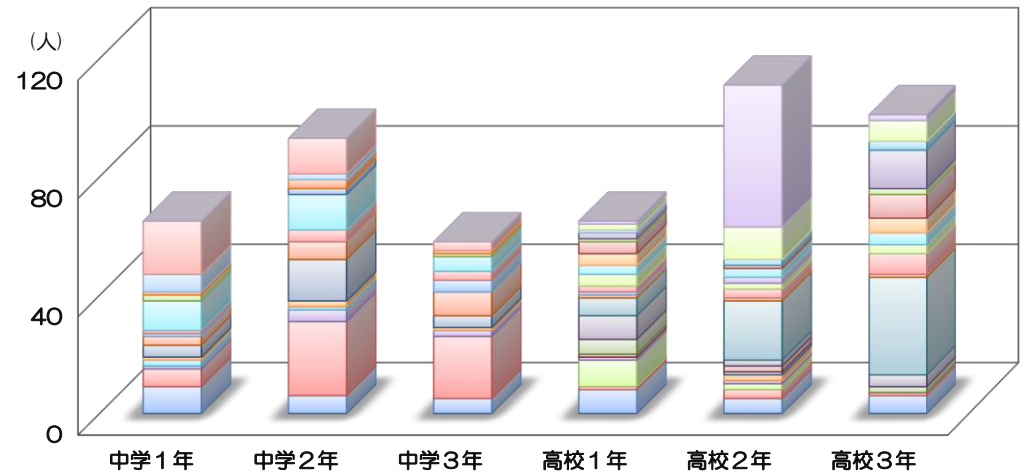
○参加者性別

	人数	割合
男子	30	6.1%
女子	463	93.9%
合計	493	100%



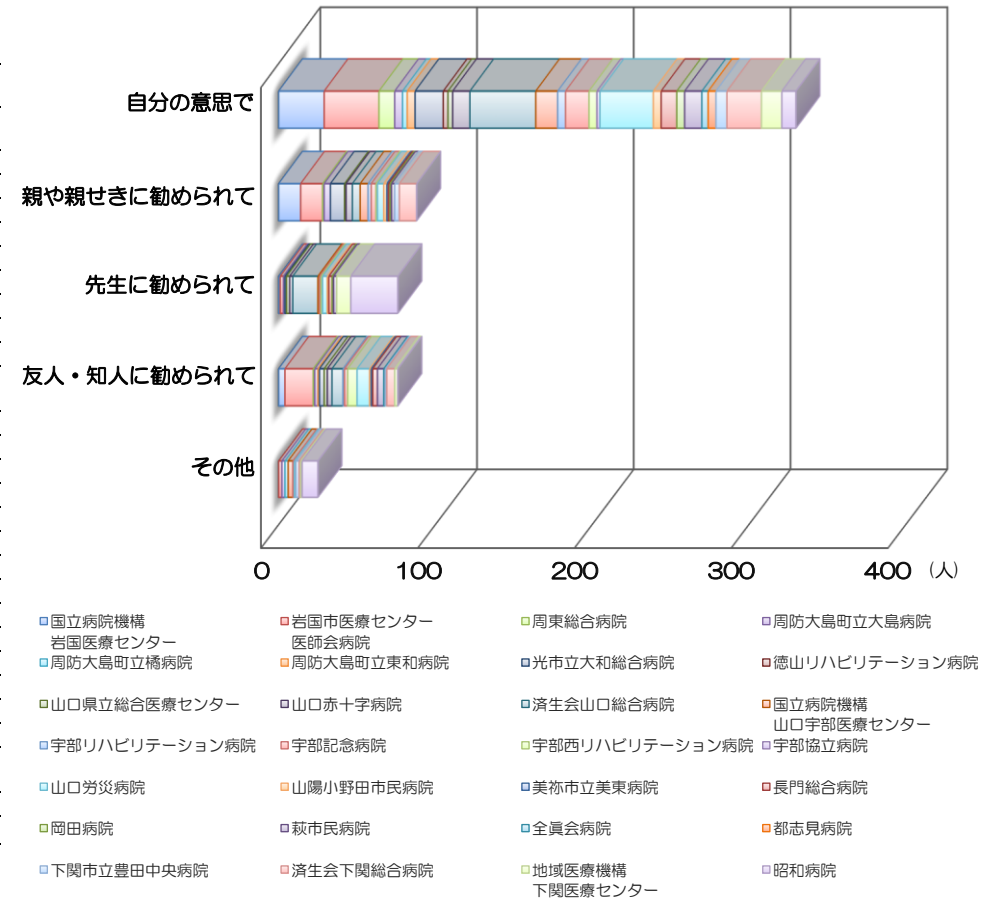
1. あなたの学年

施設名	合計	中学生合計	高校生合計	中学1年	中学2年	中学3年	高校1年	高校2年	高校3年
国立病院機構 岩国医療センター	39	20	19	9	6	5	8	5	6
岩国市医療センター 医師会病院	57	52	5	6	25	21	1	3	1
周東総合病院	11	0	11	0	0	0	9	2	0
周防大島町立大島病院	9	7	2	1	4	2	1	1	0
周防大島町立橋病院	3	3	0	2	1	0	0	0	0
周防大島町立東和病院	6	4	2	1	2	1	0	2	0
光市立大和総合病院	23	22	1	4	14	4	0	1	0
徳山リハビリテーション病院	3	0	3	0	0	0	1	2	0
山口県立総合医療センター	7	0	7	0	0	0	5	0	2
山口赤十字病院	14	0	14	0	0	0	8	2	4
済生会山口総合病院	59	0	59	0	0	0	6	20	33
国立病院機構 山口宇部医療センター	20	17	3	3	6	8	1	1	1
宇部リハビリテーション病院	6	5	1	1	0	4	1	0	0
宇部記念病院	20	8	12	1	4	3	2	3	7
宇部西リハビリテーション病院	9	0	9	0	0	0	4	2	3
宇部協立病院	2	0	2	0	0	0	0	2	0
山口労災病院	37	27	10	10	12	5	3	3	4
山陽小野田市民病院	9	0	9	0	0	0	4	0	5
美祇市立美東病院	2	2	0	0	2	0	0	0	0
長門総合病院	13	0	13	0	0	0	4	1	8
岡田病院	6	3	3	2	0	1	1	0	2
萩市民病院	15	0	15	0	0	0	2	0	13
全真会病院	5	0	5	0	0	0	0	2	3
都志見病院	5	5	0	1	3	1	0	0	0
下関市立豊田中央病院	9	8	1	6	2	0	1	0	0
済生会下関総合病院	33	33	0	18	12	3	0	0	0
地域医療機構 下関医療センター	20	0	20	0	0	0	2	11	7
昭和病院	51	0	51	0	0	0	1	48	2
合計	493	216	277	65	93	58	65	111	101



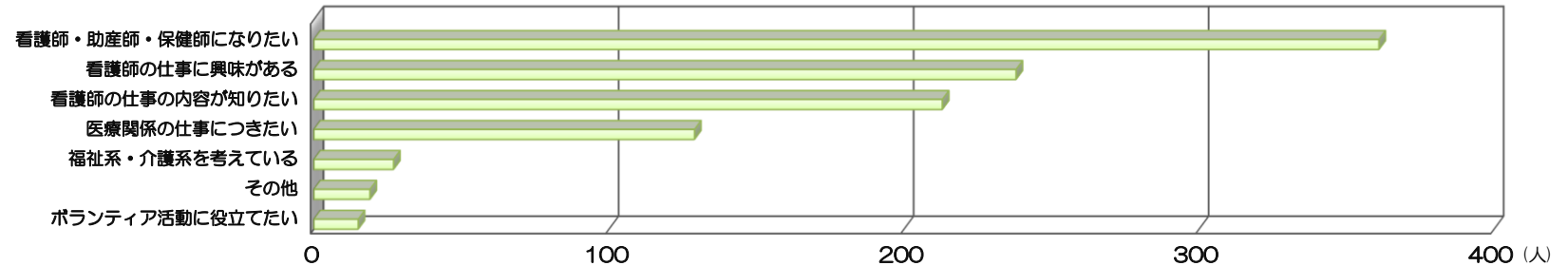
2. 参加のきっかけ（複数回答）

施設名	合計	自分の意思で		親や親せきに勧められて		先生に勧められて		友人・知人に勧められて		その他	
		回答数	割合	回答数	割合	回答数	割合	回答数	割合	回答数	割合
国立病院機構 岩国医療センター	48	29	60.4%	14	29.2%	1	2.1%	4	8.3%	0	0%
岩国市医療センター 医師会病院	71	35	49.3%	14	19.7%	2	2.8%	18	25.4%	2	2.8%
周東総合病院	12	10	83.4%	1	8.4%	0	0%	1	8.4%	0	0%
周防大島町立大島病院	14	5	35.7%	4	28.6%	1	7.1%	2	14.3%	2	14.3%
周防大島町立橋病院	5	3	60.0%	0	0%	0	0%	0	0%	2	40.0%
周防大島町立東和病院	6	5	83.3%	0	0%	0	0%	1	16.7%	0	0%
光市立大和総合病院	31	18	58.1%	9	29.0%	1	3.2%	3	9.7%	0	0%
徳山リハビリテーション病院	3	3	100%	0	0%	0	0%	0	0%	0	0%
山口県立総合医療センター	8	3	37.5%	1	12.5%	2	25.0%	2	25.0%	0	0%
山口赤十字病院	20	11	55.0%	4	20.0%	2	10.0%	3	15.0%	0	0%
済生会山口総合病院	70	42	60.0%	5	7.1%	16	22.9%	7	10.0%	0	0%
国立病院機構 山口宇部医療センター	23	14	61.0%	5	21.7%	1	4.3%	0	0%	3	13.0%
宇部リハビリテーション病院	8	5	62.5%	2	25.0%	0	0%	1	12.5%	0	0%
宇部記念病院	22	15	68.3%	3	13.6%	1	4.5%	2	9.1%	1	4.5%
宇部西リハビリテーション病院	13	5	38.5%	1	7.7%	1	7.7%	6	46.1%	0	0%
宇部協立病院	2	2	100%	0	0%	0	0%	0	0%	0	0%
山口労災病院	50	34	68.0%	4	8.0%	3	6.0%	8	16.0%	1	2.0%
山陽小野田市民病院	9	5	55.6%	2	22.2%	1	11.1%	1	11.1%	0	0%
美祿市立美東病院	2	0	0%	1	50.0%	0	0%	1	50.0%	0	0%
長門総合病院	16	10	62.4%	1	6.3%	2	12.5%	3	18.8%	0	0%
岡田病院	7	5	71.4%	1	14.3%	1	14.3%	0	0%	0	0%
萩市民病院	19	11	57.9%	2	10.5%	2	10.5%	4	21.1%	0	0%
全真会病院	5	4	80.0%	0	0%	0	0%	1	20.0%	0	0%
都志見病院	5	5	100%	0	0%	0	0%	0	0%	0	0%
下関市立豊田中央病院	13	7	53.8%	3	23.1%	0	0%	1	7.7%	2	15.4%
済生会下関総合病院	39	22	56.4%	11	28.2%	0	0%	5	12.8%	1	2.6%
地域医療機構 下関医療センター	25	13	52.0%	0	0%	9	36.0%	2	8.0%	1	4.0%
昭和病院	49	9	18.4%	0	0%	30	61.2%	0	0%	10	20.4%
合計	595	330	55.4%	88	14.8%	76	12.8%	76	12.8%	25	4.2%



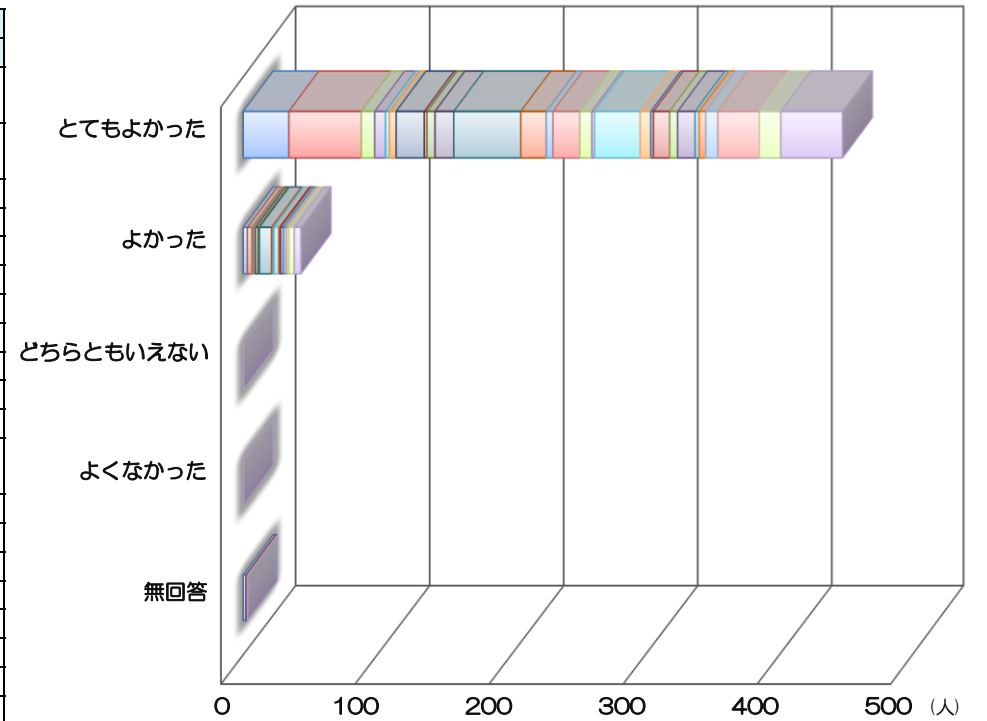
3. 参加した動機（複数回答）

動機	回答数	割合
看護師・助産師・保健師になりたい	361	36.0%
看護師の仕事に興味がある	238	23.7%
看護師の仕事の内容及び知りた	213	21.3%
医療関係の仕事につきたい	129	12.9%
福祉系・介護系を考えている	27	2.7%
その他	19	1.9%
ボランティア活動に役立てたい	15	1.5%
合計	1,002	100%



4. 看護体験はあなたにとってよかったですか？

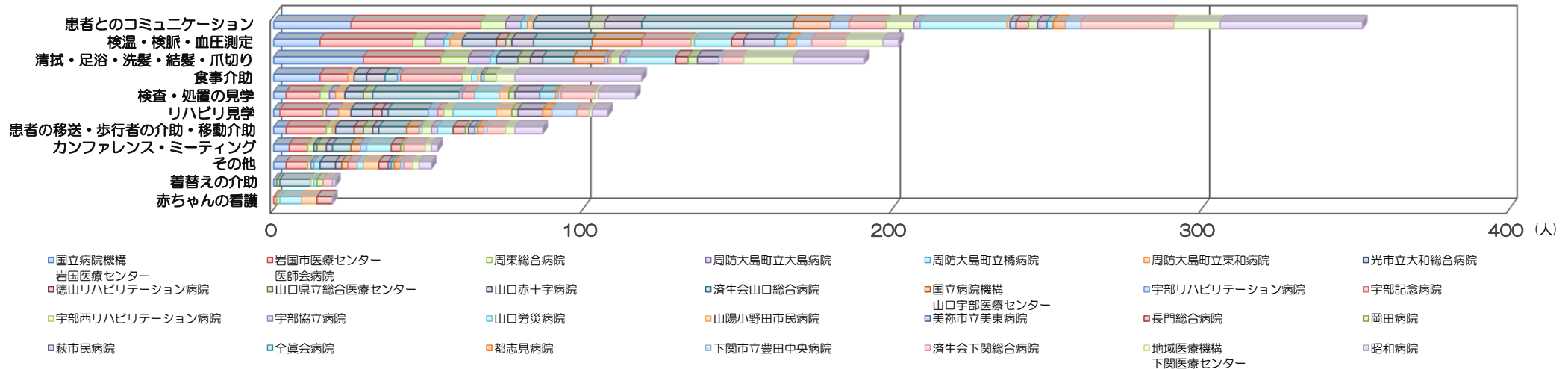
施設名	合計	とてもよかった		よかった		どちらともいえない		よくなかった		無回答	
		回答数	割合	回答数	割合	回答数	割合	回答数	割合	回答数	割合
国立病院機構 岩国医療センター	39	34	87.2%	3	7.7%	0	0%	0	0%	2	5.1%
岩国市医療センター 医師会病院	57	54	94.7%	3	5.3%	0	0%	0	0%	0	0%
周東総合病院	11	10	90.9%	1	9.1%	0	0%	0	0%	0	0%
周防大島町立大島病院	9	8	88.9%	1	11.1%	0	0%	0	0%	0	0%
周防大島町立橋病院	3	3	100%	0	0%	0	0%	0	0%	0	0%
周防大島町立東和病院	6	5	83.3%	1	16.7%	0	0%	0	0%	0	0%
光市立大和総合病院	23	21	91.3%	2	8.7%	0	0%	0	0%	0	0%
徳山リハビリテーション病院	3	2	66.7%	0	0.0%	0	0%	0	0%	1	33.3%
山口県立総合医療センター	7	6	85.7%	1	14.3%	0	0%	0	0%	0	0%
山口赤十字病院	14	14	100%	0	0%	0	0%	0	0%	0	0%
済生会山口総合病院	59	50	84.7%	9	15.3%	0	0%	0	0%	0	0%
国立病院機構 山口宇部医療センター	20	19	95.0%	1	5.0%	0	0%	0	0%	0	0%
宇部リハビリテーション病院	6	5	83.3%	1	16.7%	0	0%	0	0%	0	0%
宇部記念病院	20	20	100%	0	0%	0	0%	0	0%	0	0%
宇部西リハビリテーション病院	9	9	100%	0	0%	0	0%	0	0%	0	0%
宇部協立病院	2	2	100%	0	0%	0	0%	0	0%	0	0%
山口労災病院	37	34	91.9%	3	8.1%	0	0%	0	0%	0	0%
山陽小野田市民病院	9	8	88.9%	1	11.1%	0	0%	0	0%	0	0%
美祇市立美東病院	2	2	100%	0	0%	0	0%	0	0%	0	0%
長門総合病院	13	12	92.3%	1	7.7%	0	0%	0	0%	0	0%
岡田病院	6	6	100%	0	0%	0	0%	0	0%	0	0%
萩市民病院	15	13	86.7%	2	13.3%	0	0%	0	0%	0	0%
全真会病院	5	3	60.0%	2	40.0%	0	0%	0	0%	0	0%
都志見病院	5	5	100%	0	0%	0	0%	0	0%	0	0%
下関市立豊田中央病院	9	9	100%	0	0%	0	0%	0	0%	0	0%
済生会下関総合病院	33	31	93.9%	2	6.1%	0	0%	0	0%	0	0%
地域医療機構 下関医療センター	20	16	80.0%	4	20.0%	0	0%	0	0%	0	0%
昭和病院	51	46	90.2%	5	9.8%	0	0%	0	0%	0	0%
合計	493	447	90.7%	43	8.7%	0	0%	0	0%	3	0.6%



- 国立病院機構
岩国医療センター
- 岩国市医療センター
医師会病院
- 周東総合病院
- 周防大島町立大島病院
- 周防大島町立橋病院
- 周防大島町立東和病院
- 光市立大和総合病院
- 徳山リハビリテーション病院
- 山口県立総合医療センター
- 山口赤十字病院
- 済生会山口総合病院
- 国立病院機構
山口宇部医療センター
- 宇部リハビリテーション病院
- 宇部記念病院
- 宇部西リハビリテーション病院
- 宇部協立病院
- 山口労災病院
- 山陽小野田市民病院
- 美祇市立美東病院
- 長門総合病院
- 岡田病院
- 萩市民病院
- 全真会病院
- 都志見病院
- 下関市立豊田中央病院
- 済生会下関総合病院
- 地域医療機構
下関医療センター
- 昭和病院

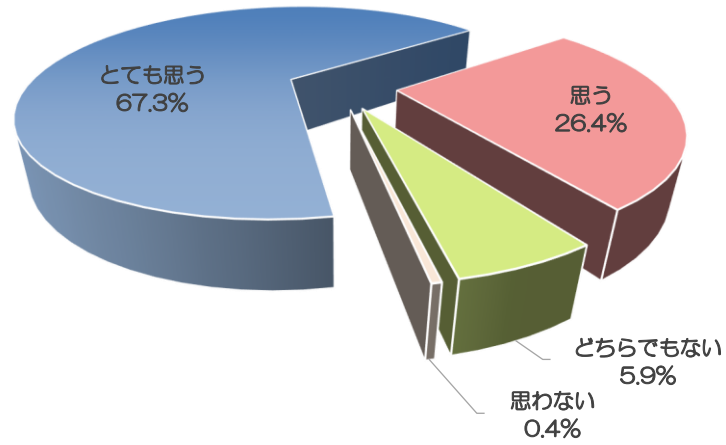
5. 看護体験の中で感動したのはどの体験でしたか？3つOをしてください。

施設名	合計	患者とのコミュニケーション		検温・検脈・血圧測定		清拭・足浴・洗髪 結髪・爪切り		食事介助		検査・処置の見学		リハビリ見学		患者の移送・歩行者の 介助・移動介助		カンファレンス ミーティング		その他		着替えの介助		赤ちゃんの看護	
		回答数	割合	回答数	割合	回答数	割合	回答数	割合	回答数	割合	回答数	割合	回答数	割合	回答数	割合	回答数	割合	回答数	割合	回答数	割合
国立病院機構 岩国医療センター	104	25	24.0%	15	14.4%	29	27.9%	15	14.4%	4	3.8%	2	1.9%	4	3.8%	5	4.8%	4	3.8%	1	1.0%	0	0%
岩国市医療センター 医師会病院	158	42	26.6%	30	19.0%	25	15.8%	9	5.7%	11	7.0%	14	8.9%	13	8.2%	6	3.8%	7	4.4%	0	0%	1	0.6%
周東総合病院	31	8	25.8%	4	12.9%	9	29.0%	0	0%	3	9.7%	1	3.2%	2	6.5%	2	6.5%	1	3.2%	0	0%	1	3.2%
周防大島町立大島病院	25	5	20.0%	6	24.0%	7	28.0%	0	0%	2	8.0%	4	16.0%	0	0%	0	0%	1	4.0%	0	0%	0	0%
周防大島町立橋病院	8	2	25.0%	2	25.0%	2	25.0%	0	0%	0	0%	0	0%	0	0%	0	0%	2	25.0%	0	0%	0	0%
周防大島町立東和病院	16	2	12.5%	4	25.0%	0	0%	2	12.5%	3	18.7%	4	25.0%	1	6.3%	0	0%	0	0%	0	0%	0	0%
光市立大和総合病院	65	18	27.7%	11	16.9%	7	10.8%	4	6.2%	6	9.2%	7	10.8%	6	9.2%	1	1.5%	5	7.7%	0	0%	0	0%
徳山リハビリテーション病院	9	0	0.0%	3	33.4%	0	0%	0	0%	0	0%	3	33.3%	3	33.3%	0	0%	0	0%	0	0%	0	0%
山口県立総合医療センター	21	5	23.8%	2	9.5%	4	19.0%	0	0%	3	14.3%	0	0%	3	14.3%	3	14.3%	0	0%	1	4.8%	0	0%
山口赤十字病院	37	12	32.5%	7	18.9%	4	10.8%	6	16.2%	0	0%	2	5.4%	2	5.4%	2	5.4%	2	5.4%	0	0%	0	0%
済生会山口総合病院	148	49	33.0%	19	12.8%	10	6.8%	4	2.7%	28	18.9%	13	8.8%	9	6.1%	6	4.1%	0	0%	10	6.8%	0	0%
国立病院機構 山口宇部医療センター	47	12	25.5%	16	34.0%	10	21.3%	0	0%	0	0%	0	0%	4	8.5%	3	6.4%	2	4.3%	0	0%	0	0%
宇部リハビリテーション病院	15	6	39.9%	0	0%	1	6.7%	1	6.7%	1	6.7%	3	20.0%	1	6.7%	2	13.3%	0	0%	0	0%	0	0%
宇部記念病院	58	12	20.7%	16	27.6%	1	1.7%	20	34.5%	4	6.9%	2	3.4%	0	0%	0	0%	3	5.2%	0	0%	0	0%
宇部西リハビリテーション病院	23	9	39.2%	1	4.4%	3	13.0%	3	13.0%	0	0%	3	13.0%	3	13.0%	0	0%	0	0%	1	4.4%	0	0%
宇部協立病院	6	2	33.4%	0	0.0%	2	33.3%	0	0%	0	0%	0	0%	2	33.3%	0	0%	0	0%	0	0%	0	0%
山口労災病院	103	28	27.1%	12	11.7%	16	15.5%	2	1.9%	8	7.8%	14	13.6%	5	4.9%	8	7.8%	2	1.9%	1	1.0%	7	6.8%
山陽小野田市民病院	20	1	5.0%	0	0%	0	0%	1	5.0%	3	15.0%	5	25.0%	0	0%	0	0%	5	25.0%	0	0%	5	25.0%
美祢市立美東病院	3	2	66.7%	0	0%	0	0%	1	33.3%	0	0%	0	0%	0	0%	0	0%	0	0%	0	0%	0	0%
長門総合病院	27	4	14.8%	4	14.8%	4	14.8%	0	0%	0	0%	0	0%	4	14.8%	3	11.1%	3	11.1%	0	0%	5	18.6%
岡田病院	18	3	16.6%	0	0.0%	3	16.7%	4	22.2%	2	11.1%	2	11.1%	1	5.6%	1	5.6%	0	0%	2	11.1%	0	0%
萩市民病院	39	3	7.7%	10	25.7%	7	17.9%	0	0%	8	20.5%	8	20.5%	2	5.1%	0	0%	1	2.6%	0	0%	0	0%
全真会病院	13	2	15.4%	4	30.8%	0	0%	0	0%	5	38.4%	0	0%	1	7.7%	0	0%	1	7.7%	0	0%	0	0%
都志見病院	15	4	26.7%	3	20.0%	0	0%	0	0%	1	6.7%	3	20.0%	2	13.3%	0	0%	2	13.3%	0	0%	0	0%
下関市立豊田中央病院	22	5	22.8%	5	22.8%	1	4.5%	0	0%	1	4.5%	8	36.4%	1	4.5%	0	0%	1	4.5%	0	0%	0	0%
済生会下関総合病院	82	30	36.6%	11	13.4%	7	8.5%	0	0%	11	13.4%	4	4.9%	6	7.3%	7	8.5%	3	3.7%	3	3.7%	0	0%
地域医療機構 下関医療センター	58	15	25.9%	12	20.7%	16	27.7%	6	10.3%	1	1.7%	3	5.2%	2	3.4%	2	3.4%	2	3.4%	0	0%	0	0%
昭和病院	148	46	31.0%	5	3.4%	23	15.5%	41	27.7%	12	8.1%	5	3.4%	9	6.1%	2	1.4%	4	2.7%	1	0.7%	0	0%
合計	1,319	352	26.7%	202	15.3%	191	14.5%	119	9.0%	117	8.9%	108	8.2%	87	6.6%	53	4.0%	51	3.9%	20	1.5%	19	1.4%



6. 看護体験を終えて看護師になりたいと思いましたか？

	回答数	割合
とても思う	332	67.3%
思う	130	26.4%
どちらでもない	29	5.9%
思わない	2	0.4%
合計	493	100%



7. 看護体験は、いつ頃が参加しやすいですか？

回答数	回答数	割合
夏休み期間	453	91.9%
春休み期間	27	5.5%
長期休暇以外の土・日曜日	10	2.0%
その他	2	0.4%
無回答	1	0.2%
合計	493	100%

